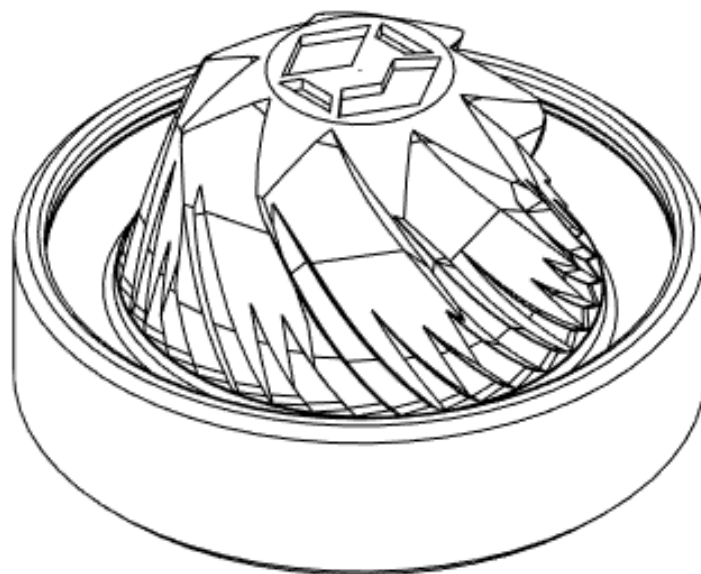
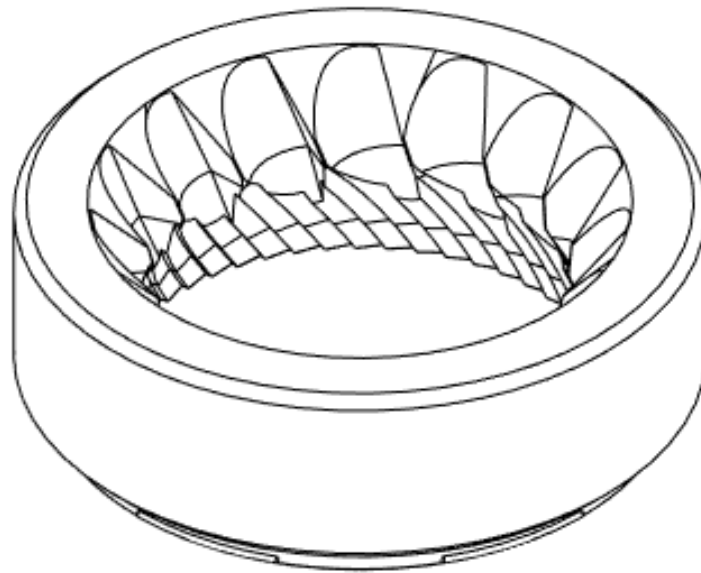


Handleiding

Black marble

Grinder V3.0

Manual



Tel: 06-39671218

Email: contact@black-marble.nl

Website: www.black-marble.nl

NL

Dank u voor de aankoop van een grinder bij Black marble.

We adviseren de grinder niet te gebruiken met kruiden zo zacht dat het niet vervormd kan worden met vingers.

Gebruik de grinder door de ring tegen de klok in te draaien.

Als de kruiden vast komen te zitten gebruik een schokkende rotatie.

Indien dit niet werkt geef het een zachte tik op een hard oppervlak.

EN

Thank you for purchasing a grinder from Black Marble.

We do not recommend grinding the grinder with herbs so soft that you can deform them with your fingers.

Use the grinder by turning the ring counterclockwise.

If your herbs get stuck use jarring rotation.

if this doesn't work give it a gentle tap or a hard tap surface.

Voor het eerste gebruik, Before first use

NL

We raden u aan om onderstaande
gebruiksaanwijzingen aandachtig te lezen en op te volgen.

Controleer de molen op eventuele transport schade.

Het onderhoud moet beperkt blijven tot schoonmaken en
optische controle. Enig ander werk gedaan door onbevoegde
personen kan resulteren in schade voor de gebruiker.

De fabrikant kan niet aansprakelijk worden gesteld door schade
die ontstaan is door gebruik, dat niet in overeenstemming is met
deze instructie.

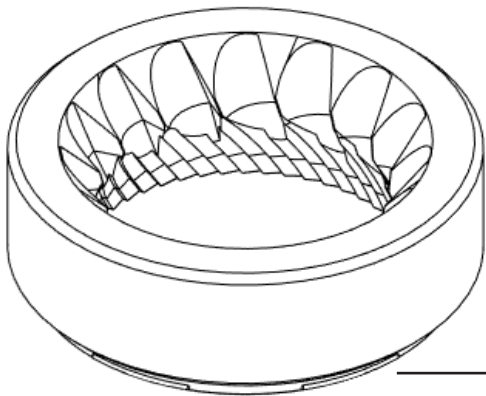
EN

We recommend you to read and follow the instructions
carefully.

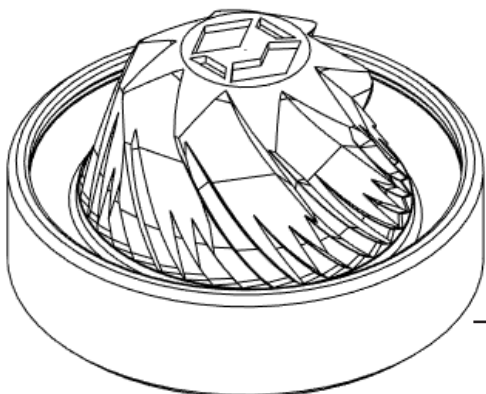
Check the grinder for any transport damage.

Maintenance must be limited to cleaning and optical
inspections. Any other work done by unauthorized persons may
result in harm to the user.

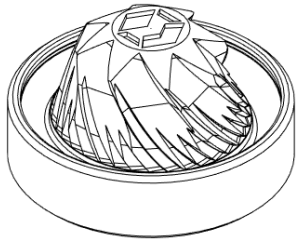
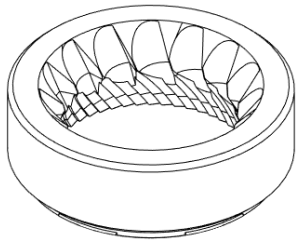
The manufacturer is not liable for damage caused by using the
product in any way that is not in accordance with these
instructions.



Ring
Ring

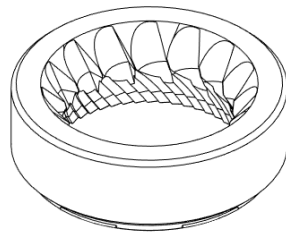
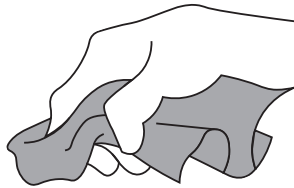


Base
Base



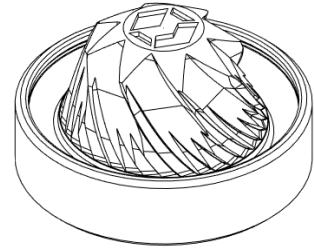
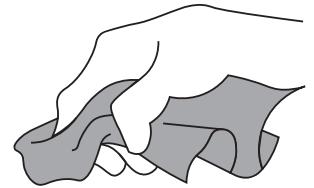
NL Haal de 2 helften van elkaar.

EN Detach the two halves




NL Maak de ring goed schoon met een borstel of een doek.

EN Clean the ring thoroughly with a brush or cloth.



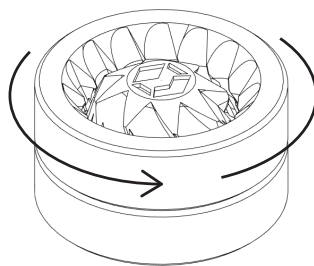
NL Maak de base goed schoon met een borstel of een doek.

EN Clean the base thoroughly with a brush or cloth.



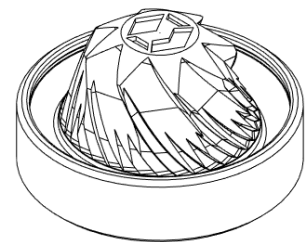
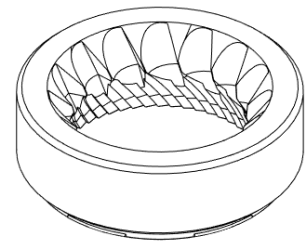
NL Plaats de kruiden in de maal kamer van de grinder.

EN Place the herbs in the grinding chamber of the grinder.



NL Draai de ring tegen de klok in terwijl je de base goed vasthoud.

EN Turn the ring counterclockwise while holding the base firmly.



NL Verwijder de ring om de gemalen kruiden te gebruiken.

EN Remove the ring to use the ground herbs.

Schoonmaken Cleaning

- NL Reining de grinder met een droge, zachte doek;
- Plaats de grinder niet in één vochtige ruimtes, in vloeistoffen en/of de vaatwasser;
- Gebruik geen schoonmaak- en/of reinigingsmiddelen;
- Stop geen vingers of andere voorwerpen in de grinder;
- Gebruik de grinder niet met vochtige handen;
- Houd de grinder buiten het bereik van kinderen;
- Plaats de grinder niet in de buurt van een warmtebron;
- Houd de grinder weg van vocht of ijs;

- EN Clean the grinder with a dry, soft cloth cloth;
- Do not place the grinder in damp areas, not in liquids and not in the dishwasher;
- Do not use cleaning agents;
- Do not insert fingers or other objects the grinding work;
- Do not use the grinder with damp hands;
- Keep the grinder out of reach of children;
- Do not place the grinder near a heat source;
- Keep the grinder away from moisture or ice.

Milieuwetgeving Environmental legislation

- NL Deponeer uw grinder mits beschikbaar in een polyurethaan container.
- EN If available, dispose of your grinder in a polyurethane container.

Garantie

- NL De grinder is twee jaar gegarandeerd op het binnenwerk. Deze garantie dekt geen fouten of schade veroorzaakt door onjuist gebruik zoals bepaald in de bijgevoegde gebruiksaanwijzing. Deze garantiebepalingen gelden bij normaal gebruik van de Grinder en gelden niet voor schade door valen, slijtage e.d. De garantie wordt slechts uitgevoerd indien de Grinder samen met de ingevulde garantiekaart, voorzien van aankoopdatum en handtekening van de handelaar.
- EN The grinder is guaranteed for two years on the interior. This warranty does not cover errors or damage caused by improper use as specified in the attached instructions. These warranty conditions apply to normal use of the Grinder and do not apply to damage caused by falls, wear and tear, etc. The warranty is only valid if the Grinder is provided together with the completed warranty card date of purchase and merchant's signature.